



# 収入保険への加入をお勧めします

収入保険は、全ての農産物を対象に、**農業者の経営努力では避けられない** 様々なリスクによる**収入減少を補償**します。

備えの一つとして収入保険への加入をお勧めします。

自然災害や病虫害、鳥獣害などで収量が下がった	市場価格が下がった	災害で作付不能になった
けがや病気で収穫ができない	倉庫が浸水して売り物にならない	取引先が倒産した
盗難や運搬中の事故にあった	輸出したが為替変動で大損した	その他、経営努力では避けられないリスクで収入減少した

## 対象となる収入

農業者が自ら生産した**農産物や簡易な加工品** (精米・もちなど) の**販売収入全体**

※ 在庫(棚卸し)についても、税の仕組みと同様に販売収入に含めます。

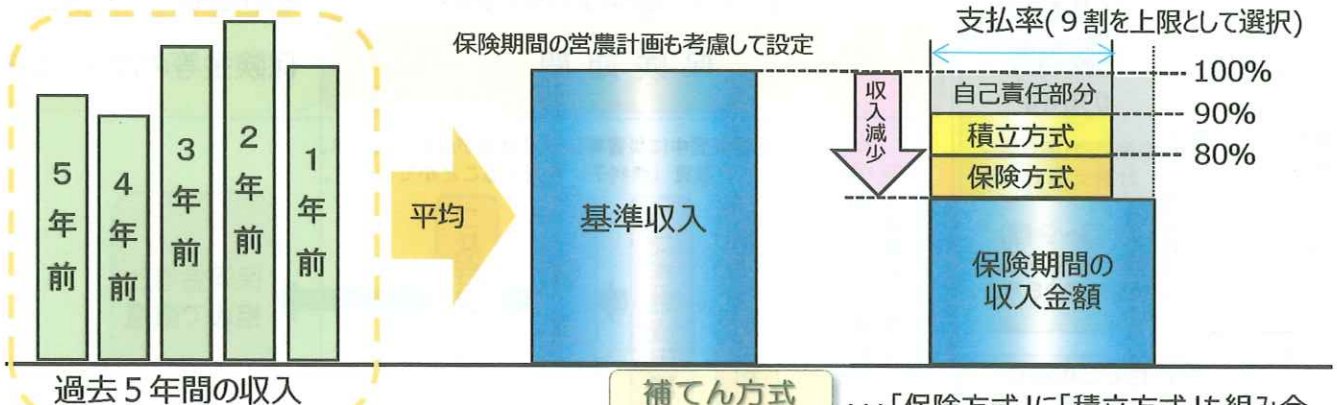
## 加入できる方

**青色申告を行っている農業者(個人・法人)**

※ 加入申請年1年分の青色申告実績があれば加入できます(令和5年分が青色申告なら令和6年から加入できます)。

## 基本のタイプの補てん方式

(青色申告実績が5年以上の場合)



過去5年間の収入

**基準収入** ... 保険期間の前年までの過去の5年間の平均収入(5中5)を基本とし、保険期間の営農計画も考慮します。

**補てん方式**

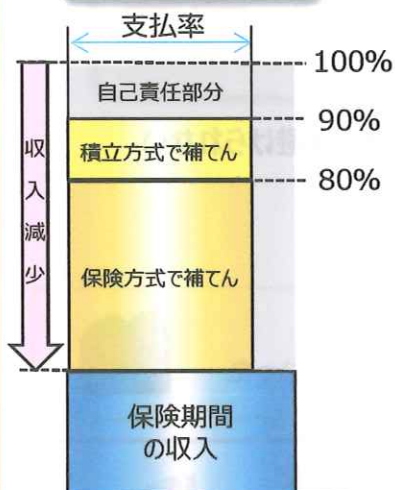
...「保険方式」に「積立方式」も組み合わせるかは選択できます。また、支払率も選択できます。

**保険料等**

...保険料、付加保険料には50%、積立金には75%の国庫補助があります。積立金は補てんに使わなければ、翌年に持ち越します。

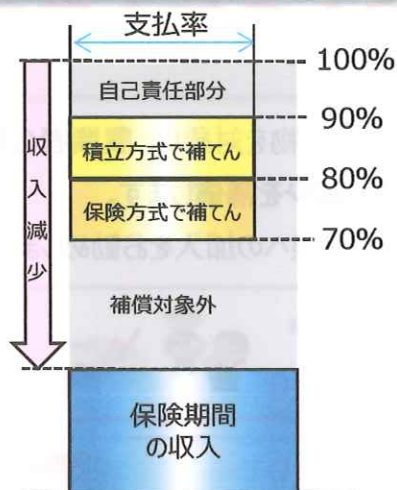
## 補償タイプが選べます

### A 基本タイプ



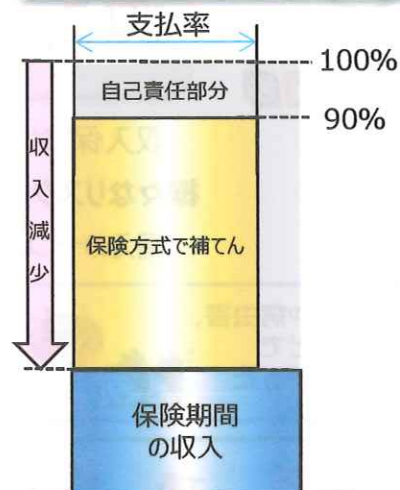
- 保険方式は 80%～50%の間で選択できます。
- 積立方式は 10%か 5%のどちらかを選択できます。

### B 補償の下限を設けるタイプ



- 保険方式は 80%～50%の間で選択できます。
- 積立方式は 10%か 5%のどちらかを選択できます。
- 補償の下限を 70%～50%の間で選択できます。補償の下限を 70%とした場合、保険料は基本タイプより 4 割安くなります。

### C 保険方式のみのタイプ



- 保険方式は 90%～50%の間で選択できます。
- 積立金の負担がありません。

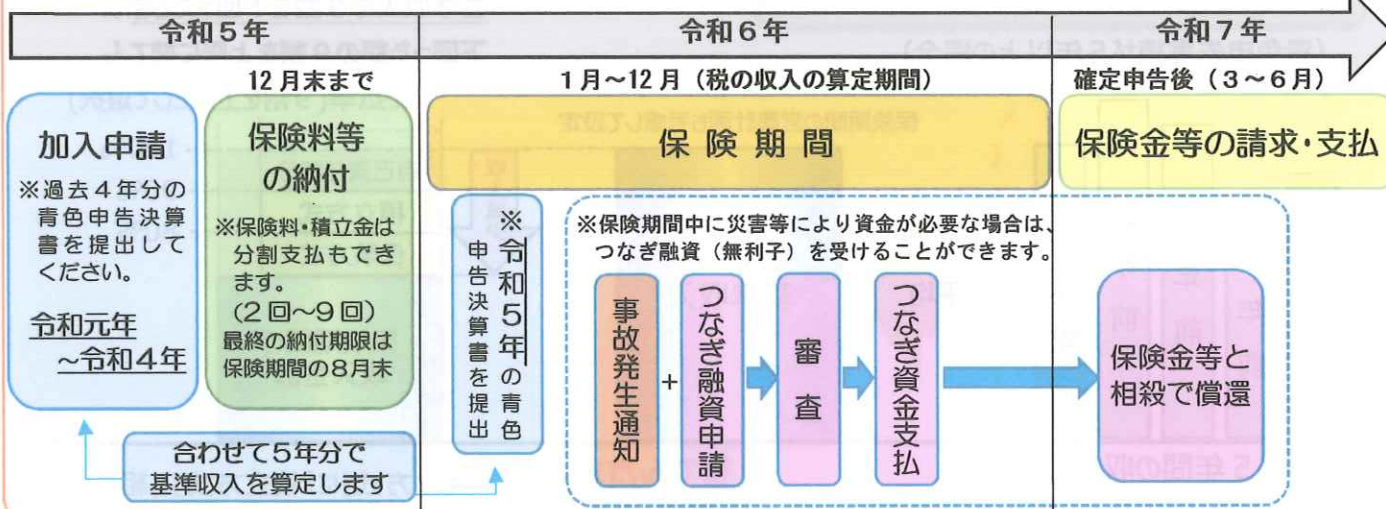
どのタイプを選択したらよいか迷う場合は、シミュレーションをしながら詳しくご提案いたします。お気軽にご相談ください。

## 付加保険料を安くすることができます

- 自動継続特約を付した場合や共通申請サービスを利用することで付加保険料の割引が適用されます。

割引項目	割引額
自動継続特約	1,000 円
共通申請サービス	2,200 円 (新規加入者 4,500 円)

## 収入保険の全体スケジュール (個人の場合のイメージ)



収入保険に関心のある方は、お近くの NOSAI へお問い合わせください。

宮城県農業共済組合 本所 TEL:0800-170-6701

<https://www.nosaimiyagi.or.jp/>

収入保険

検索



農林水産省の Web サイトで様々な情報を公開しています！