



# 収入保険への加入をお勧めします

収入保険は、全ての農産物を対象に、**農業者の経営努力では避けられない様々なリスクによる収入減少を補償**します。

備えの一つとして収入保険への加入をお勧めします。


自然災害や病虫害、鳥獣害などで収量が下がった



市場価格が下がった



災害で作付不能になった



けがや病気で収穫ができない



倉庫が浸水して売り物にならない



取引先が倒産した



盗難や運搬中の事故にあった



輸出したが為替変動で大損した



その他、経営努力では避けられないリスクで収入減少した



## 対象となる収入

農業者が自ら生産した**農産物や簡易な加工品（精米・もちなど）の販売収入全体**

※ 在庫（棚卸し）についても、税の仕組みと同様に販売収入に含めます。

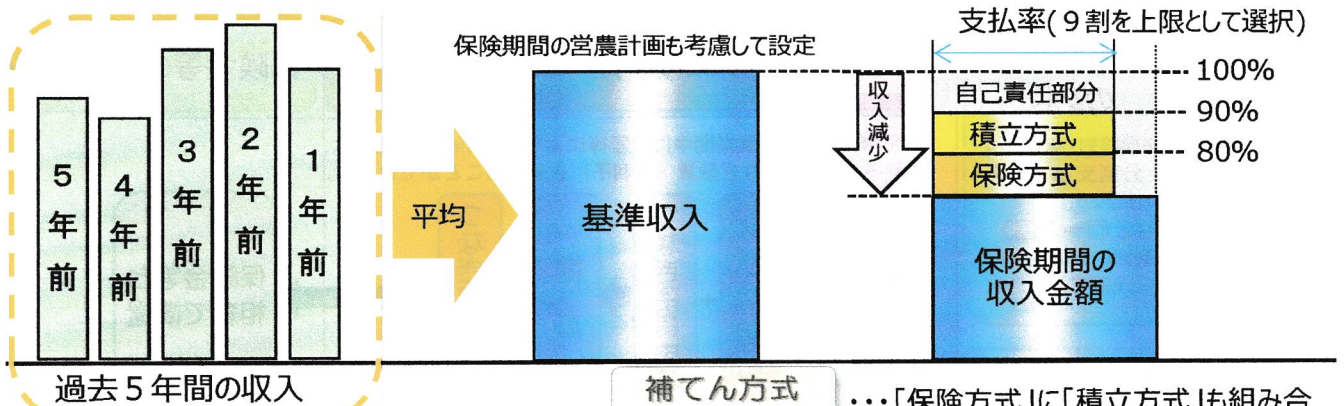
## 加入できる方

**青色申告を行っている農業者（個人・法人）**

※ 加入申請年1年分の青色申告実績があれば加入できます（令和5年分が青色申告なら令和6年から加入できます）。

## 基本のタイプの補てん方式

（青色申告実績が5年以上の場合）



**基準収入**

…保険期間の前年までの過去の5年間の平均収入（5中5）を基本とし、保険期間の営農計画も考慮します。

**補てん方式**

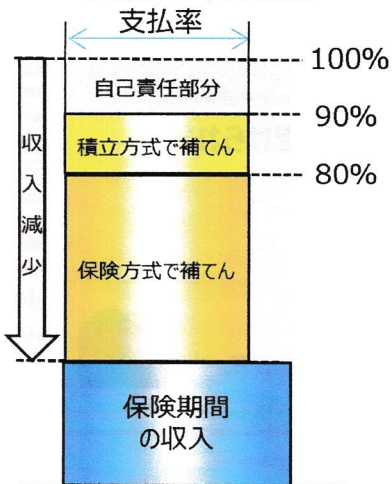
…「保険方式」に「積立方式」も組み合わせるかは選択できます。また、支払率も選択できます。

**保険料等**

…保険料、付加保険料には50%、積立金には75%の国庫補助があります。積立金は補てんに使わなければ、翌年に持ち越します。

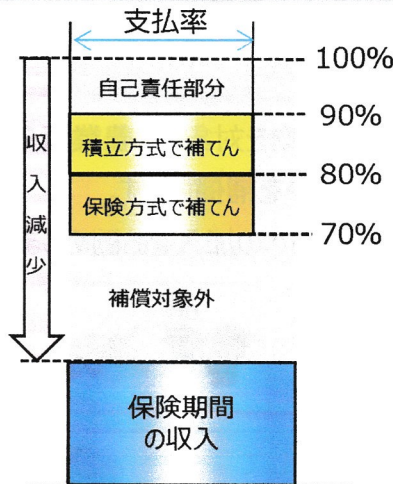
## 補償タイプが選べます

### A 基本タイプ



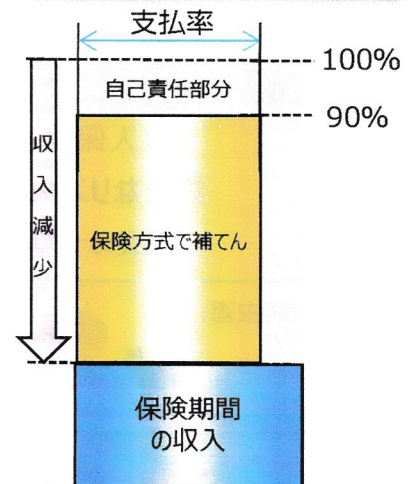
- 保険方式は 80%～50%の間で選択できます。
- 積立方式は 10%か 5%のどちらかを選択できます。

### B 補償の下限を設けるタイプ



- 保険方式は 80%～50%の間で選択できます。
- 積立方式は 10%か 5%のどちらかを選択できます。
- 補償の下限を 70%～50%の間で選択できます。補償の下限を 70%とした場合、保険料は基本タイプより4割安くなります。

### C 保険方式のみのタイプ



- 保険方式は 90%～50%の間で選択できます。
- 積立金の負担がありません。

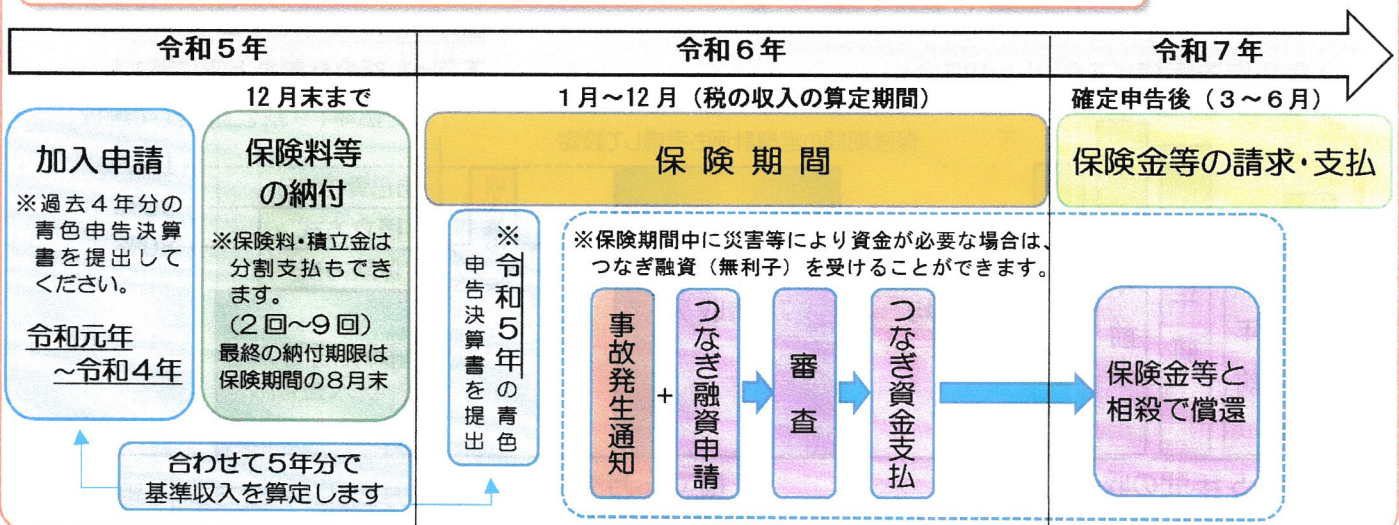
どのタイプを選択したらよいか迷う場合は、シミュレーションをしながら詳しくご提案いたします。お気軽にご相談ください。

## 付加保険料を安くすることができます

- 自動継続特約を付した場合や共通申請サービスを利用することで付加保険料の割引が適用されます。

割引項目	割引額
自動継続特約	1,000 円
共通申請サービス	2,200 円 (新規加入者 4,500 円)

## 収入保険の全体スケジュール (個人の場合のイメージ)



収入保険に関心のある方は、お近くの NOSAI へお問い合わせください。

宮城県農業共済組合 本所 TEL:0800-170-6701

<https://www.nosaimiyagi.or.jp/>

収入保険

検索



農林水産省の Web サイトで様々な情報を公開しています！